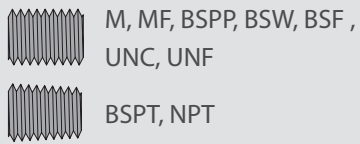
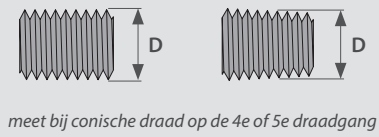


## Schroefdraad opmeten

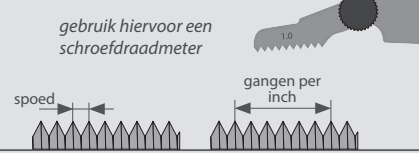
### 1 Is de schroefdraad recht of conisch?



### 2 Meet de buitendiameter



### 3 Meet de spoed of bepaal het aantal gangen per inch



### 4 Bepaal de schroefdraad in de tabel

gebruik hiervoor de uitkomsten van stappen 1 t/m 3

**Schroefdraad niet gevonden?**  
Wij helpen je graag verder!

D	Spoed		gangen per inch	BSP	BSW	BSF	UNC	UNF	NPT
	Metrisch	MF (fijn)		tophoek 55°		tophoek 60°			
1	0,25	0,2							
1,1	0,25	0,2							
1,2	0,25	0,2							
1,4	0,3	0,2							
1,524			80					nr. 0	
1,588			60	1/16					
1,6	0,35	0,2							
1,7	0,35	0,2							
1,8	0,35	0,2							
1,854			72					nr. 1	
1,854			64				nr. 1		
2	0,4	0,25							
2,184			64					nr. 2	
2,184			56				nr. 2		
2,2	0,45	0,25							
2,381			48	3/32					
2,5	0,45	0,35							
2,515			56					nr. 3	
2,515			48				nr. 3		
2,845			48					nr. 4	
2,845			40				nr. 4		
3	0,5	0,35							
3,175			44					nr. 5	
3,175			40	1/8			nr. 5		
3,5	0,6	0,35							
3,505			40					nr. 6	
3,505			32				nr. 6		
3,969			32	5/32					
4	0,7	0,5							
4,166			36					nr. 8	
4,166			32				nr. 8		
4,5	0,75	0,5							
4,763			32		3/16				
4,763			24	3/16					
4,826			32					nr. 10	
4,826			24				nr. 10		
5	0,8	0,5							
5,486			28					nr. 12	
5,486			24				nr. 12		
5,5		0,5							
5,556			28		7/32				
5,556			24	7/32					
6	1	0,75							
6,35			28					1/4	
6,35			26		1/4				
6,35			20	1/4		1/4			
7	1	0,75							
7,723			28	1/16					
7,938			24					5/16	
7,938			22		5/16				
7,938			18	5/16		5/16			
7,94			27						1/16
8	1,25	1 / 0,75							
9	1,25	1 / 0,75							
9,525			24					3/8	
9,525			20		3/8				
9,525			16	3/8		3/8			
9,728			28	1/8					
10	1,5	1,25 / 1 / 0,75							
10,29			27						1/8
11,13			20					7/16	
11,13			18		7/16				
11,13			14	7/16		7/16			
12	1,75	1,5 / 1,25 / 1							
12,7			20					1/2	
12,7			16		1/2				
12,7			13			1/2			
12,7			12	1/2					
13,157			19	1/4					
13,72			18						1/4
14	2	1,5 / 1,25 / 1							
14,288			18				9/16		
14,288			16		9/16				

D	Spoed		gangen per inch	BSP	BSW	BSF	UNC	UNF	NPT
	Metrisch	MF (fijn)		tophoek 55°		tophoek 60°			
14,288			12	9/16			9/16		
15		1,5 / 1							
15,875			18					5/8	
15,875			14			5/8			
15,875			11	5/8			5/8		
16	2	1,5 / 1							
16,662			19	3/8					
17		1,5 / 1							
17,15			18						3/8
17,462			14			11/16			
17,462			11	11/16					
18	2,5	2 / 1,5 / 1							
19,05			16					3/4	
19,05			12			3/4			
19,05			10	3/4			3/4		
20	2,5	2 / 1,5 / 1							
20,955			14	1/2					
21,34			14						1/2
22	2,5	2 / 1,5 / 1							
22,225			14						7/8
22,225			11			7/8			
22,225			9	7/8			7/8		
22,911			14	5/8					
24	3	2 / 1,5 / 1							
25		2 / 1,5 / 1							
25,4			12						1
25,4			10			1			
25,4			8		1		1		
26		1,5							
26,441			14	3/4					
26,67			14						3/4
27	3	2 / 1,5 / 1							
28		2 / 1,5 / 1							
28,575			12						1.1/8
28,575			9			1.1/8			
28,575			7	1.1/8			1.1/8		
30	3,5	3 / 2 / 1,5 / 1							
30,201			14	7/8					
31,75			12						1.1/4
31,75			9			1.1/4			
31,75			7	1.1/4			1.1/4		
32		2 / 1,5							
33	3,5	3 / 2 / 1,5							
33,249			11	1					
33,4			11,5						1
34,925			12						1.3/8
34,925			8			1.3/8			
34,925			6	1.3/8			1.3/8		
35		1,5							
36	4	3 / 2 / 1,5							
37,897			11	1.1/8					
38		1,5							
38,1			12						1.1/2
38,1			8			1.1/2			
38,1			6	1.1/2			1.1/2		
39	4	3 / 2 / 1,5							
40		3 / 2 / 1,5							
41,275			8			1.5/8			
41,275			5		1.5/8				
41,91			11	1.1/4					
42	4,5	4 / 3 / 2 / 1,5							
42,16			11,5						1.1/4
44,323			11	1.3/8					
44,45			7			1.3/4			
44,45			5	1.3/4			1.3/4		
45	5,5	4 / 3 / 2 / 1,5							
47,625			4,5		1.7/8				
47,803			11	1.1/2					
48	5	4 / 3 / 2 / 1,5							
48,26			11,5						1.1/2
50,8			7			2			
50,8			4,5		2		2		
52	5	4 / 3 / 2 / 1,5							

